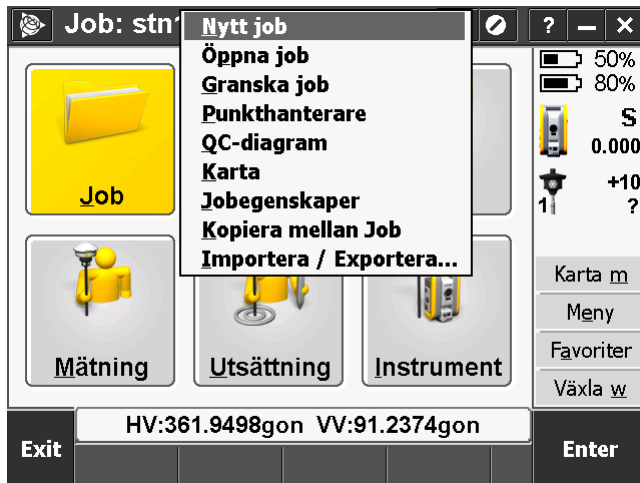


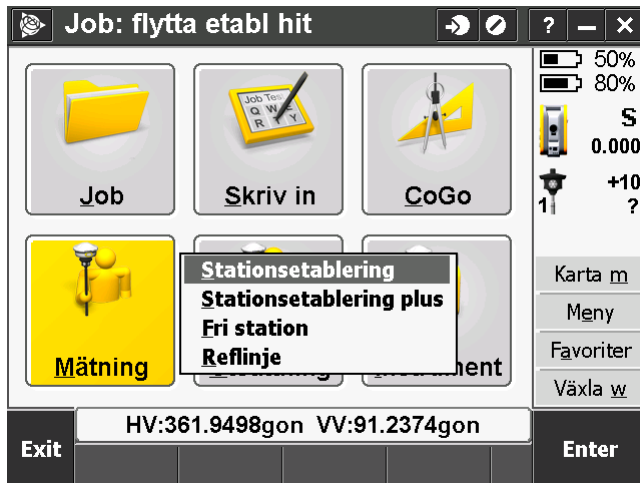
Flytta stationsetablering mellan jobb i Trimble Access



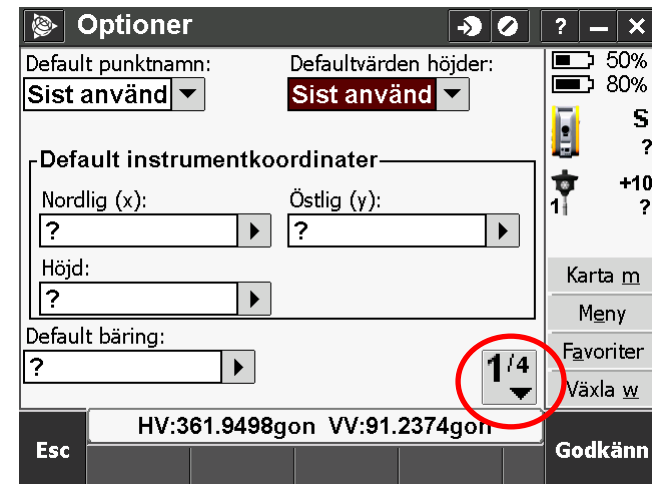
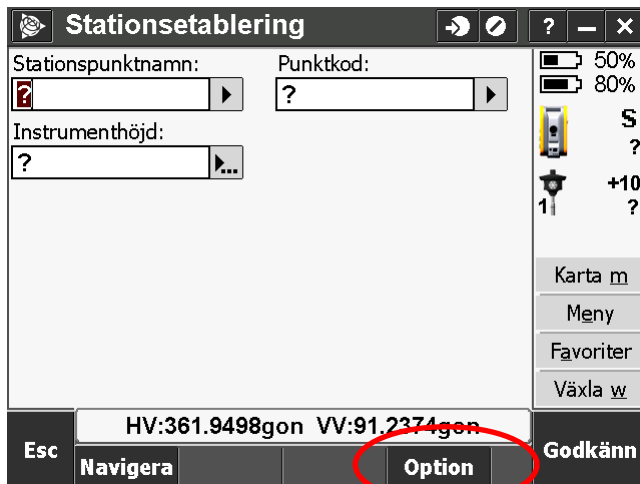
Du kan vid behov flytta en etablering mellan jobb, starta ett nytt jobb och länka in jobbet med etableringen.



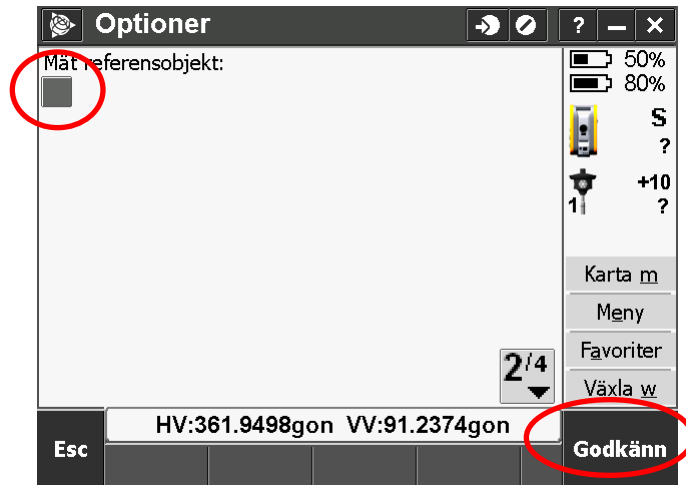
Flytta stationsetablering mellan jobb i Trimble Access



Starta stationsetablering och gå in under optioner. Sätt **default punktnamn** och **defaultvärden höjder** till sist använd. Gå ner till sida 2/3.



Flytta stationsetablering mellan jobb i Trimble Access



Bocka ur rutan **mät referensobjekt**, avsluta med **godkänn**.

Tillbaka i etableringsrutan, om inte koordinaterna fyllts i automatiskt, tryck esc och välj stnetablering igen. Nu har access hämtat stationskoordinaterna från förra jobbet, lagra och etableringen är flyttad.

