



Operatörsbyte - TSC3 & Geo7X (bilder från TSC3, Trimble Access version 2017.20)

Detta gäller sim-kort såsom T-mobile eller Telias M2M-kort.

Om man är i ett område som man vet att det är bäst med en viss operatör eller om någon operatör har störningar kan man manuellt gå in och välja bara den operatören istället för att det sker automatiskt, det händer om det bryts helt med den aktuella operatören.

Beroende på olika omständigheter kan det ibland finnas tillgång till flera olika operatörer och ibland kan det även hända att ingen dyker upp.

Beroende på var simkortet sitter behöver man gå olika vägar.

Avsnitt

- Simkort i handenhet
- Simkort i mottagare

Simkort i handenhet

Gå till windowsmenyn:

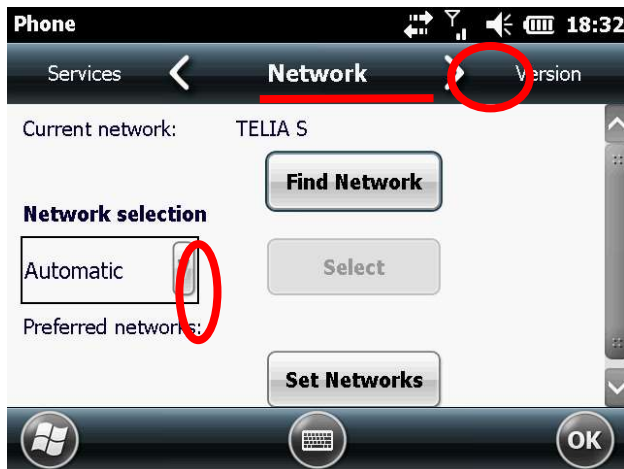
TSC3 – tryck på den lilla windowsflaggan uppe till vänster på knappsatsen eller stäng ner hela trimble access. Gå in på settings, connections, wireless manager, välj Menu, Phone Settings.

Geo 7X – tryck på den lilla trimbleloggan i skärmen uppe till vänster sedan startmeny, gå in på settings, connections, wireless manager, välj Menu, Phone Settings.





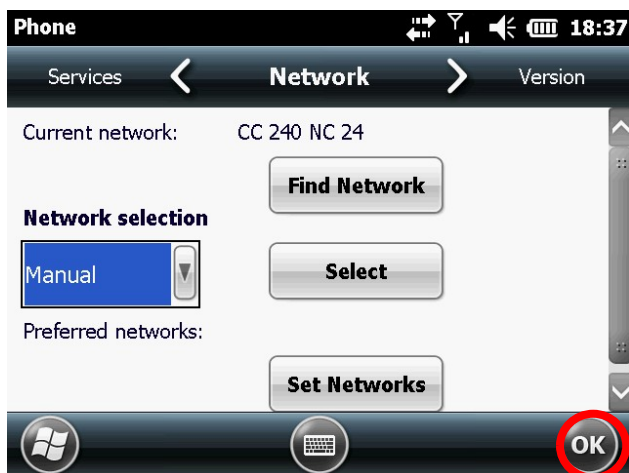
Pila höger eller vänster till Network. Välj sedan manual i stället för automatic.



Välj operatör i listan och tryck OK.



Tryck OK och gå tillbaka till Trimble Access.



Vill man ha tillgång till alla operatörer senare så är det bara att gå in i wireless manager och välja automatic i stället för manual.



Simkort i mottagare

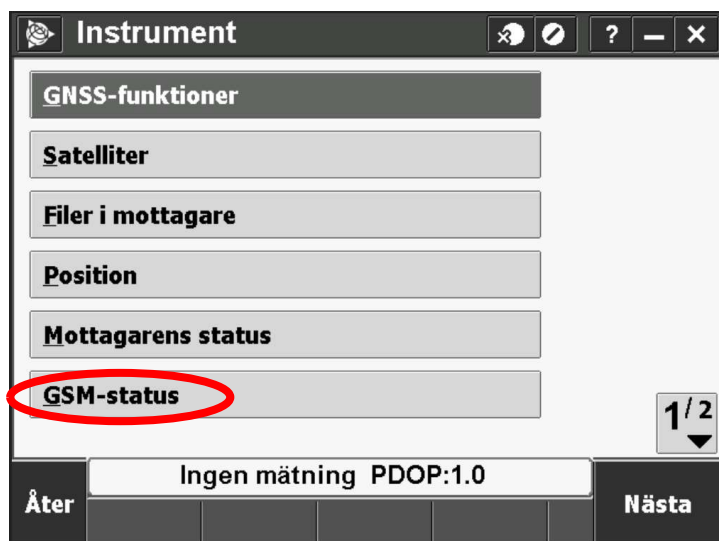
Här får det inte finnas en anslutning mot internet igång däremot måste anslutningen med blåttand finnas till mottagaren, i det läget går det även se hur många satelliter man har tillgång till i Generell mätning.

Gå in i Generell mätning:

Välj instrument.

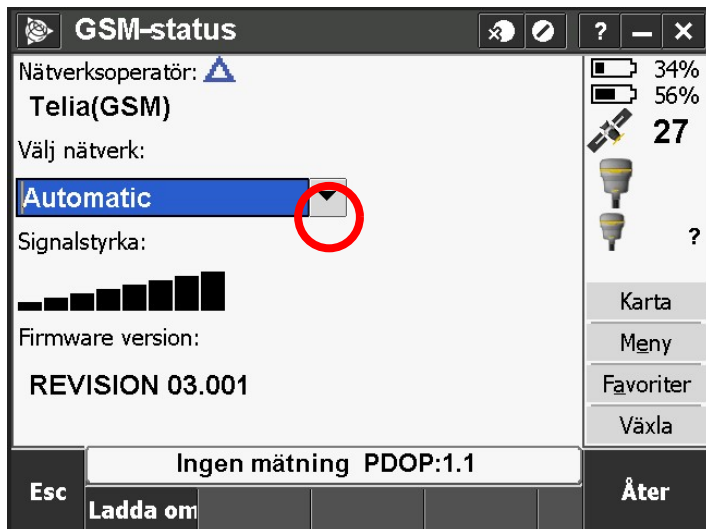


Välj GSM-status. (GSM-status är utgråad om det finns en anslutning till internet) Koppla ner eller ev starta om handenheten för att anslutningen ska släppa.





Välj pilen och välj en av de operatörer som kommer upp i listan.



Vill man ha tillgång till alla operatörer senare så är det bara att gå in i instrument, GSM-status igen och välja automatic i stället för manual.